



УПРАВЛЕНИЕ ФЕДЕРАЛЬНОЙ СЛУЖБЫ
ГОСУДАРСТВЕННОЙ СТАТИСТИКИ
ПО СЕВЕРО-КАВКАЗСКОМУ
ФЕДЕРАЛЬНОМУ ОКРУГУ

ОПЕРАТИВНАЯ ИНФОРМАЦИЯ О СОСТОЯНИИ СЕЛЬСКОГО ХОЗЯЙСТВА

январь – сентябрь 2024 года

24.10.2024

Республика Северная Осетия-Алания

СОДЕРЖАНИЕ

Индекс производства продукции сельского хозяйства	3
Поголовье скота и птицы в хозяйствах всех категорий	4
Динамика поголовья крупного рогатого скота в хозяйствах всех категорий	5
Динамика поголовья коров из структуры крупного рогатого скота в хозяйствах всех категорий	6
Динамика поголовья овец и коз в хозяйствах всех категорий	7
Производство основных видов животноводства	8
Производство основных продуктов животноводства	9
Производство основных продуктов животноводства	10
Объем реализации основных сельскохозяйственных продуктов	11
Отгрузка основных видов продукции растениеводства	12

ИНДЕКС ПРОИЗВОДСТВА ПРОДУКЦИИ СЕЛЬСКОГО ХОЗЯЙСТВА

СЕВЕРО-КАВКАЗСТАТ

За январь – сентябрь 2024 г.

Объем продукции

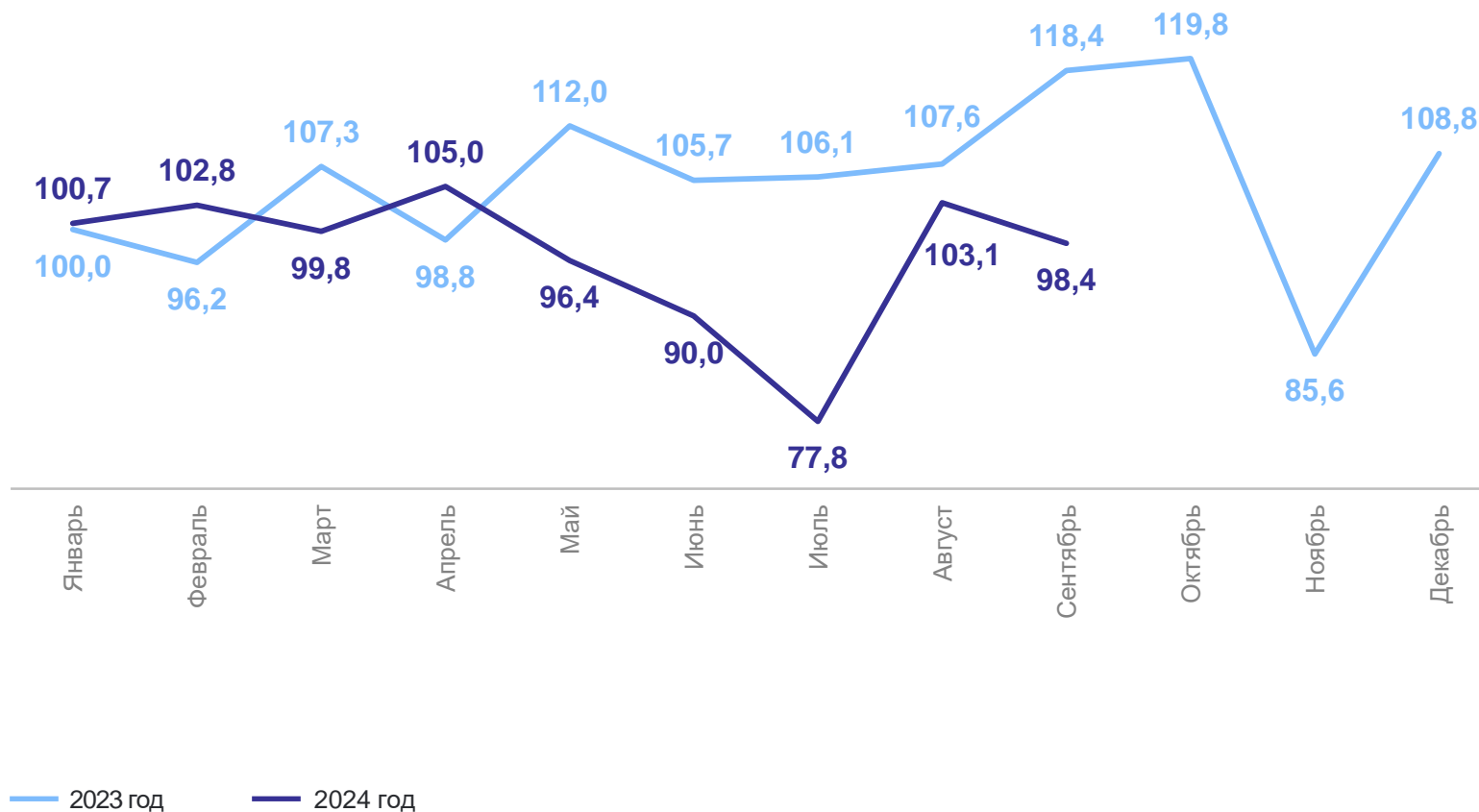
сельского хозяйства всех сельхозпроизводителей

10 206,0 млн рублей

К январю – сентябрю 2023 г.

99,7% ↓

В % к соответствующему периоду предыдущего года



ПОГОЛОВЬЕ СКОТА И ПТИЦЫ В ХОЗЯЙСТВАХ ВСЕХ КАТЕГОРИЙ

СЕВЕРО-КАВКАЗСТАТ

В % к соответствующему периоду прошлого года

Крупный рогатый скот **100,5**

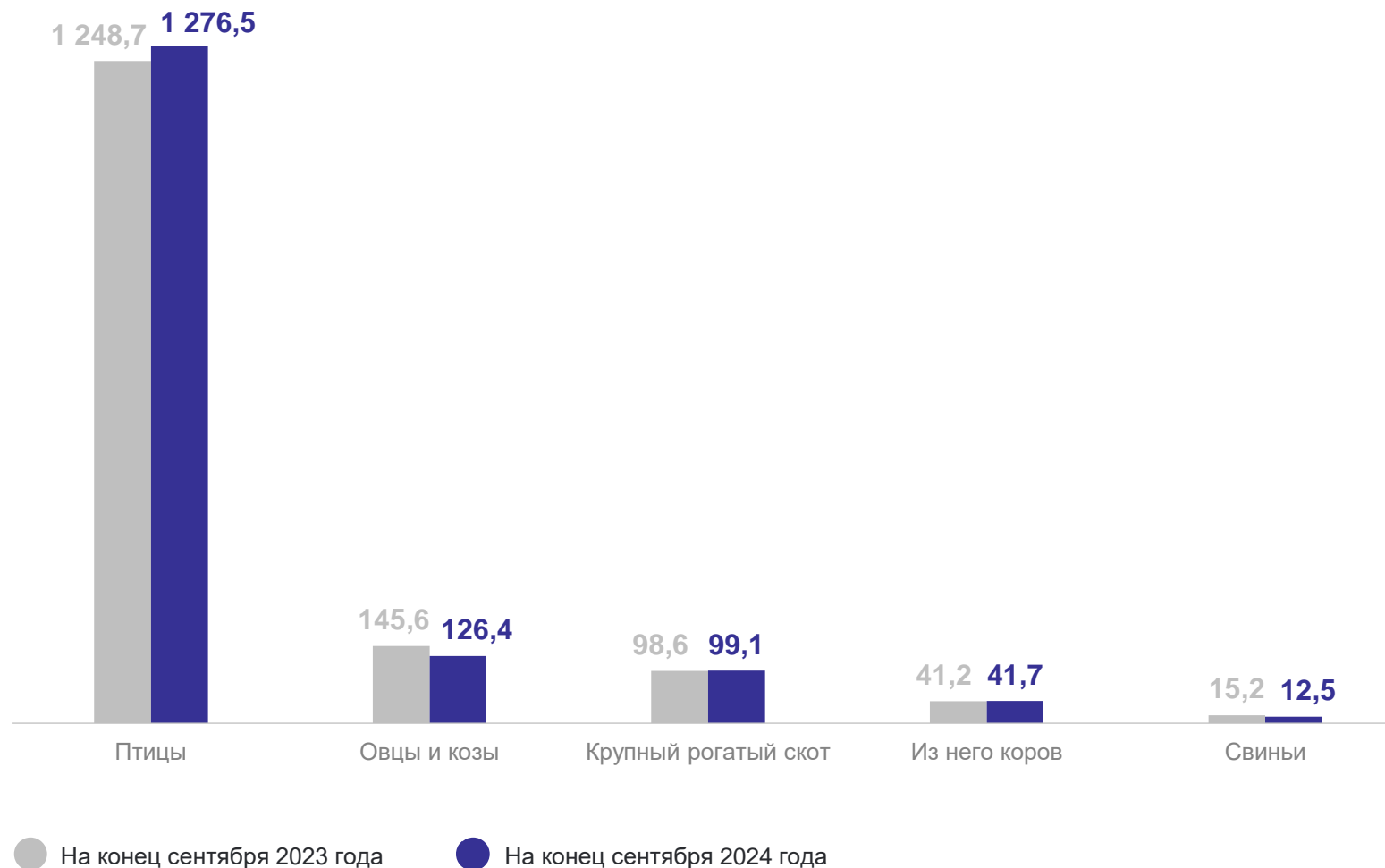
Из них коров **101,4**

Свиньи **82,5**

Овцы и козы **86,8**

Птица **102,2**

На конец месяца, тыс. голов



ДИНАМИКА ПОГОЛОВЬЯ КРУПНОГО РОГАТОГО СКОТА В ХОЗЯЙСТВАХ ВСЕХ КАТЕГОРИЙ

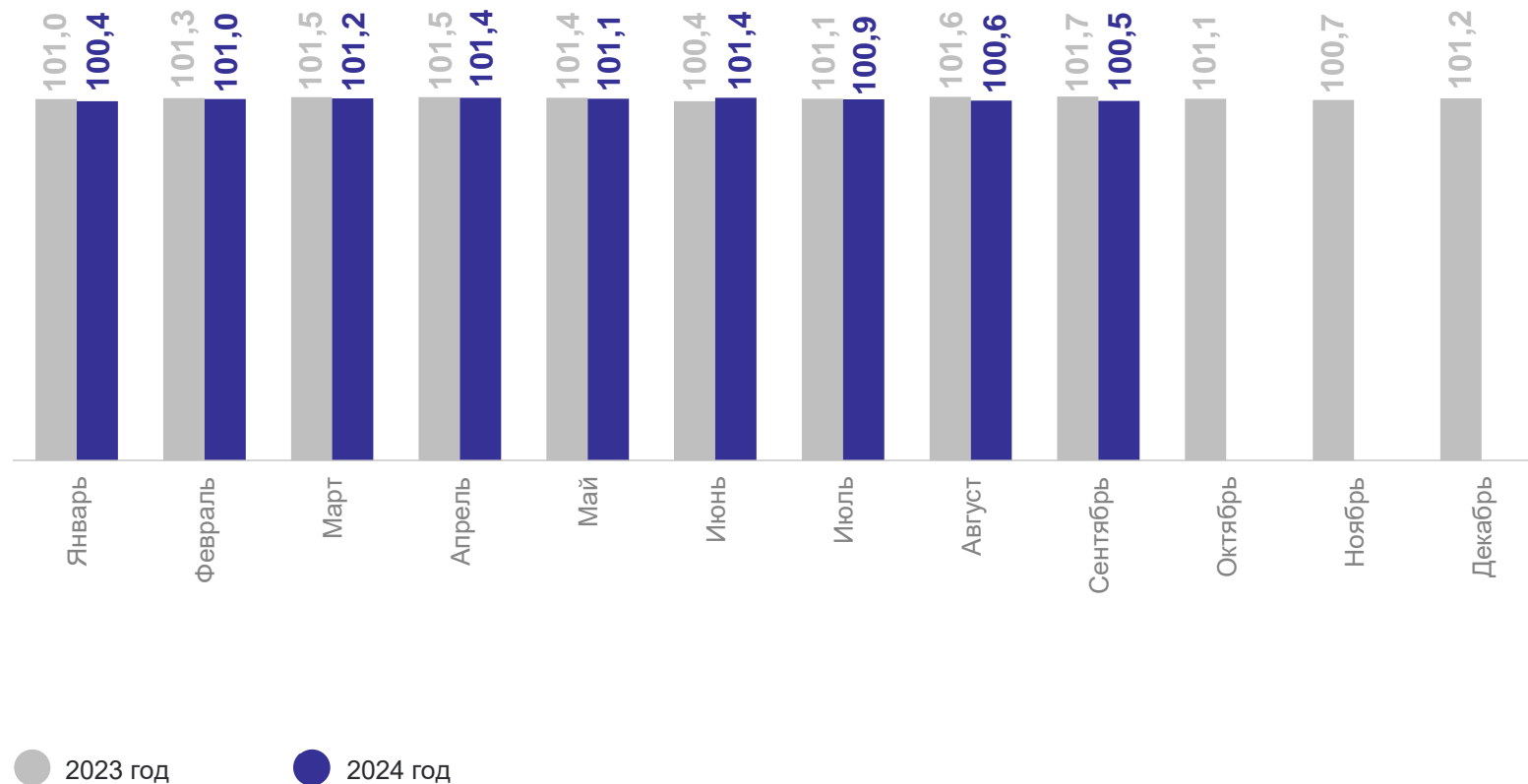
СЕВЕРО-КАВКАЗСТАТ

99,1 тыс. голов

100,5% ↑

К соответствующему
периоду прошлого года

На конец месяца, в %



ДИНАМИКА ПОГОЛОВЬЯ КОРОВ ИЗ СТРУКТУРЫ КРУПНОГО РОГАТОГО СКОТА

в хозяйствах всех категорий

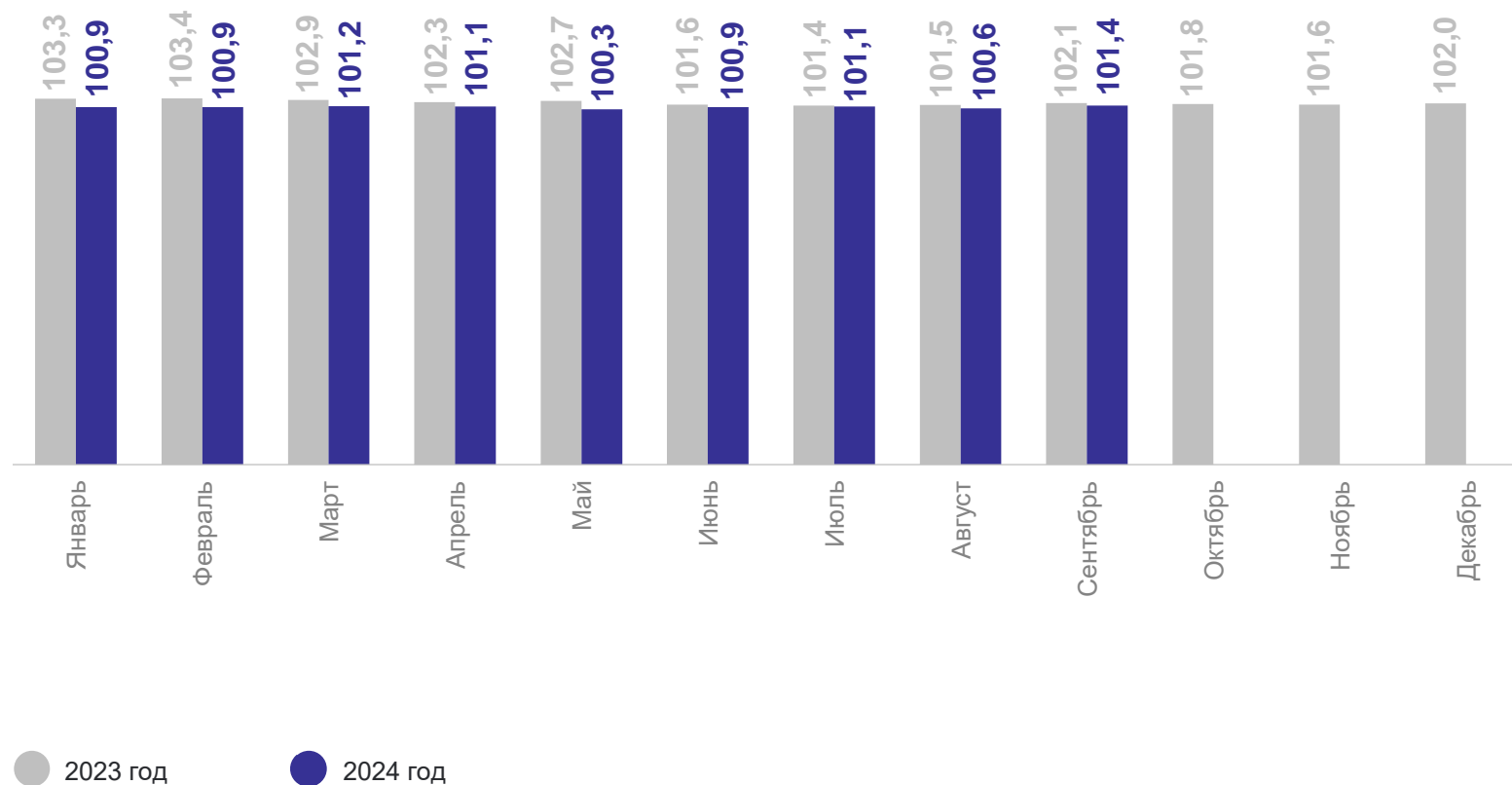
СЕВЕРО-КАВКАЗСТАТ

41,7 тыс. голов

101,4% ↑

К соответствующему периоду прошлого года

На конец месяца, в %



ДИНАМИКА ПОГОЛОВЬЯ СВИНЕЙ В ХОЗЯЙСТВАХ ВСЕХ КАТЕГОРИЙ

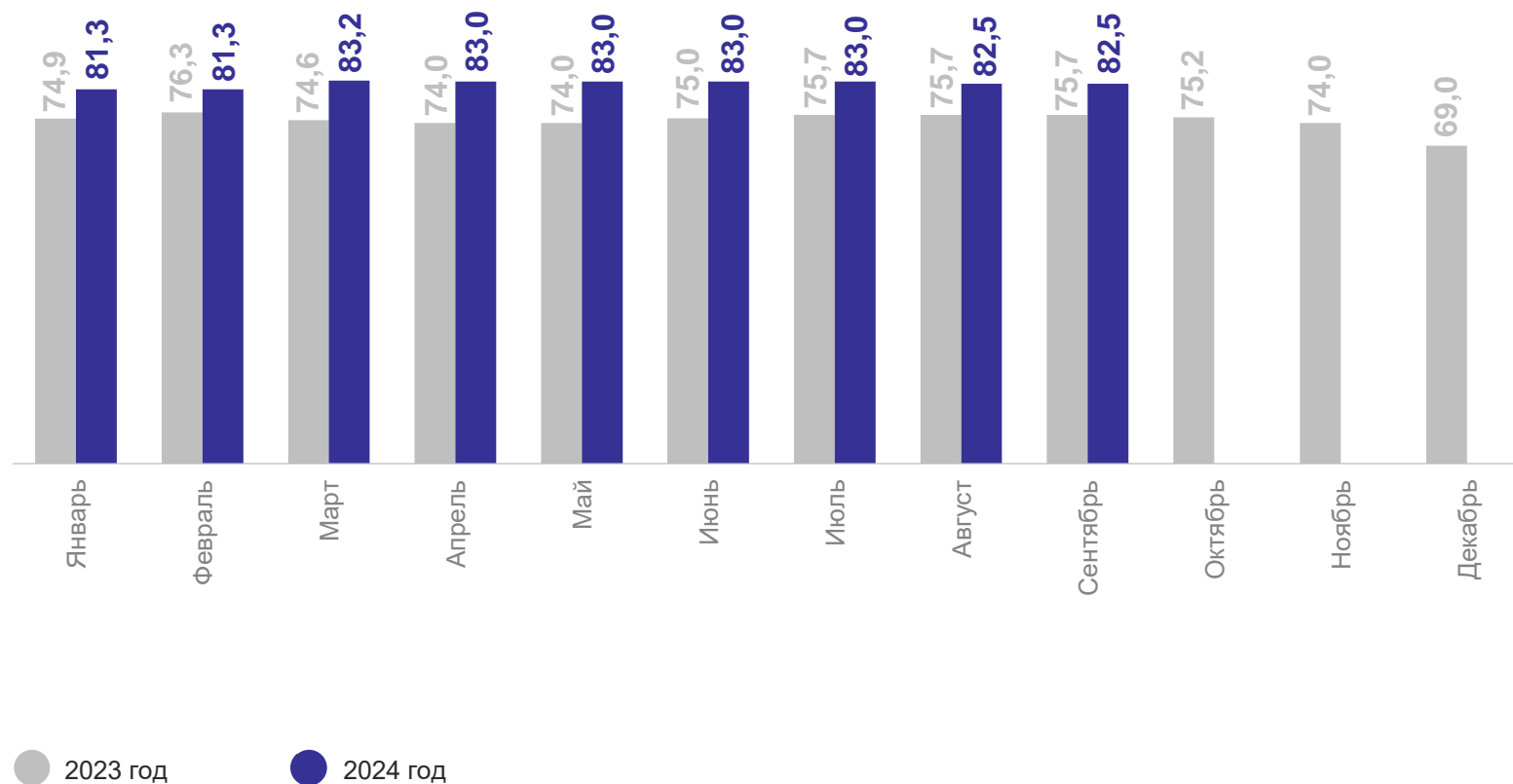
СЕВЕРО-КАВКАЗСТАТ

12,5 тыс. голов

82,5% ↓

К соответствующему периоду прошлого года

На конец месяца, в %



ДИНАМИКА ПОГОЛОВЬЯ ОВЕЦ И КОЗ В ХОЗЯЙСТВАХ ВСЕХ КАТЕГОРИЙ

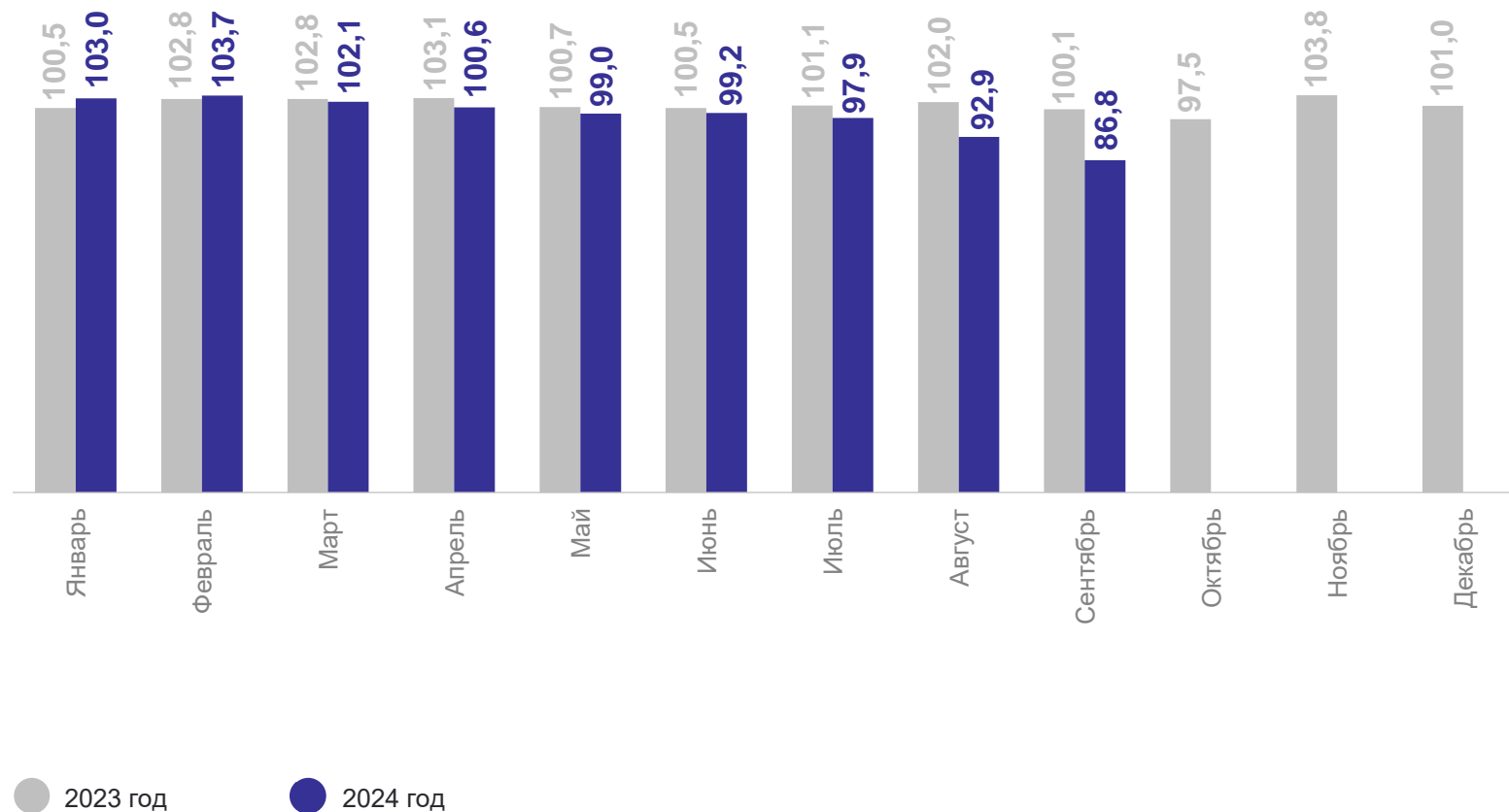
СЕВЕРО-КАВКАЗСТАТ

126,4 тыс. голов

86,8% ↓

К соответствующему периоду прошлого года

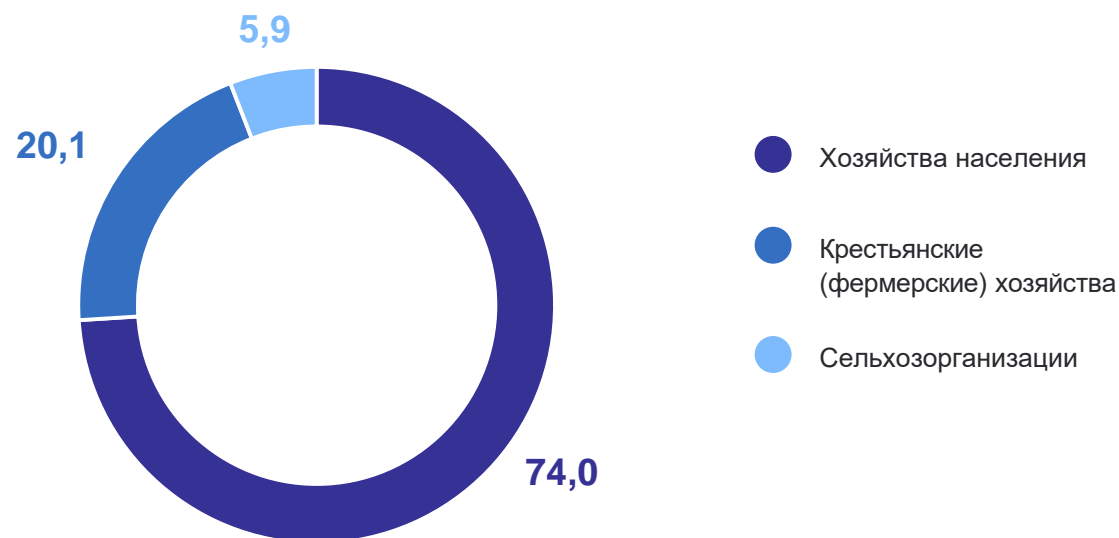
На конец месяца, в %



ПРОИЗВОДСТВО ОСНОВНЫХ ВИДОВ ЖИВОТНОВОДСТВА

В хозяйствах всех категорий	Январь – сентябрь 2024г., тыс. тонн	В % к январю – сентябрю 2023г.
Скот и птица на убой (в живом весе)	37,3	100,2
В том числе сельхозорганизации	2,2	68,0
На душу населения произведено мяса в убойном весе, кг	55,0	119,6

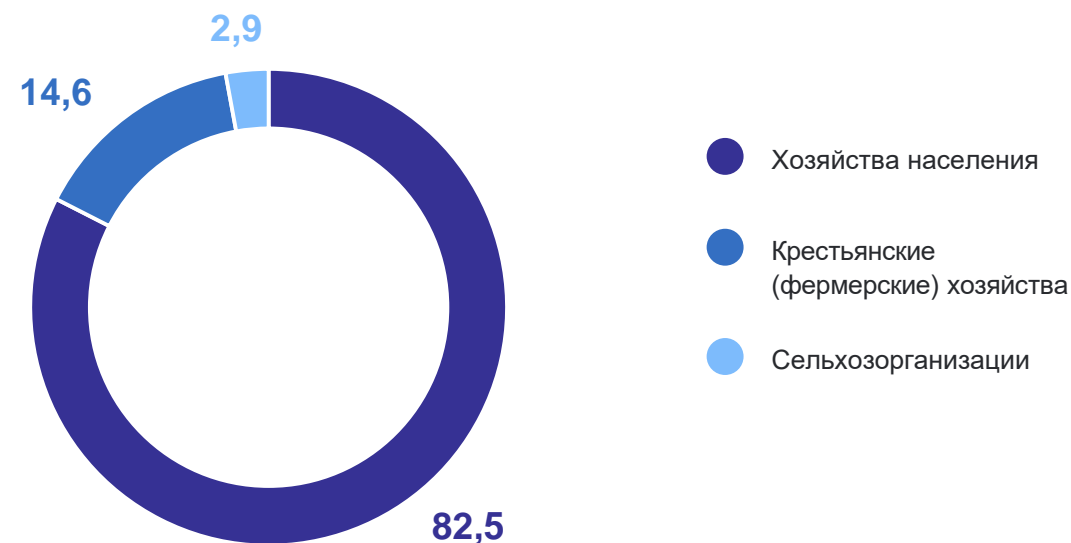
Институциональная структура производства мяса, в % всех категорий



ПРОИЗВОДСТВО ОСНОВНЫХ ПРОДУКТОВ ЖИВОТНОВОДСТВА

В хозяйствах всех категорий	Январь – сентябрь 2024г., тыс. тонн	В % к январю – сентябрю 2023г.
Надоеено молока	185,0	100,3
В том числе сельхозорганизации	5,4	89,6
Средний удой молока от одной коровы по сельхозорганизациям, не относящимся к субъектам малого предпринимательства, кг	3 954,0	98,9
На душу населения произведено молока, кг	272,0	114,8

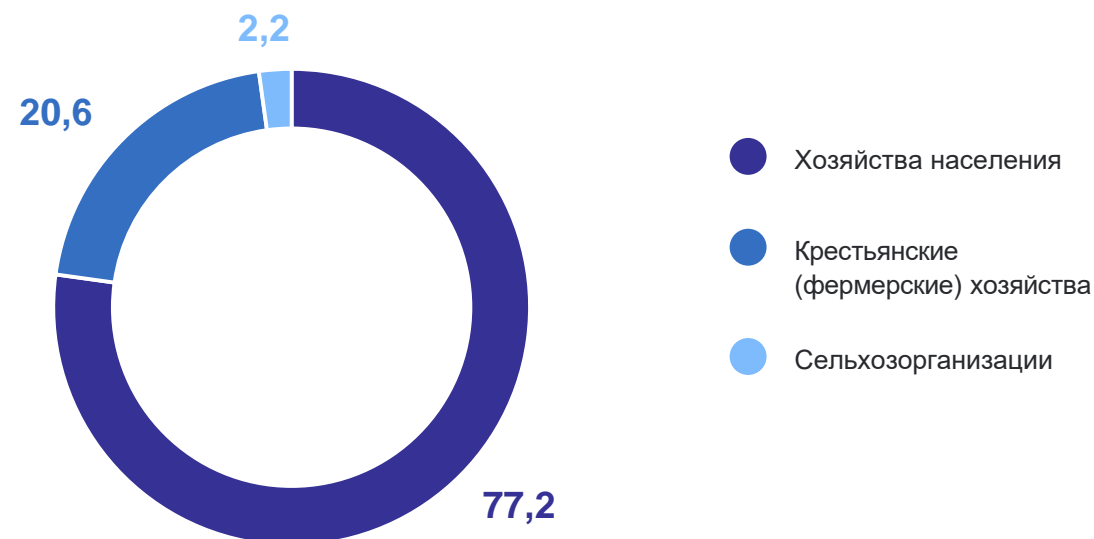
Институциональная структура производства молока, в % всех категорий



ПРОИЗВОДСТВО ОСНОВНЫХ ПРОДУКТОВ ЖИВОТНОВОДСТВА

В хозяйствах всех категорий	Январь – сентябрь 2024г., тыс. шт.	В % к январю – сентябрю 2023г.
Яйца	57,9	100,2
В том числе сельхозорганизации	1,3	79,8
Средняя яйценоскость от одной курицы-несушки, шт.	160,0	99,4
На душу населения произведено яиц, шт.	85,0	113,0

Институциональная структура производства яиц, в % всех категорий



ОТГРУЗКА ОСНОВНЫХ ВИДОВ ПРОДУКЦИИ РАСТЕНИЕВОДСТВА

в крупных и средних организациях

СЕВЕРО-КАВКАЗСТАТ

За январь – сентябрь 2024 г.,
тыс. тонн

Зерно	142,6
Скот и птица (в живом весе)	2,2
Молоко	5,1
Яйца, млн шт.	1,1

Январь – сентябрь 2024 г. соответствующему периоду 2023 г., в %

